




马克思主义学院 本科生阅读报告



武汉大学图书馆
Wuhan University Library



本报告统计了 2016 年 1 月 1 日至 2016 年 12 月 31 日间, 马克思主义学院在校本科生在图书馆的入馆和借阅情况。报告数据来源于 ALEPH500 图书馆集成系统, 本科生人数基础数据来源于本科生院。由于学生学籍异动、信息不完整等原因, 报告中学院的本科生人数与实际人数可能有少许出入。报告中人均数据的统计, 均为与学院本科生总数或学院各年级本科生比较所得; 全校本科生仅指此次全校分析报告所涉及的 36 个学院的本科生总数 (个别学院无数据不予统计)。

武汉大学图书馆编制

2017 年 4 月

表 1 入馆人次统计

学院本科生总数	入馆人数	入馆人数占学院本科生总数的比例	入馆次数	学院人均入馆次数
138	135	97.83%	9459	68.54

■入馆人数/人 ■未入馆人数/人



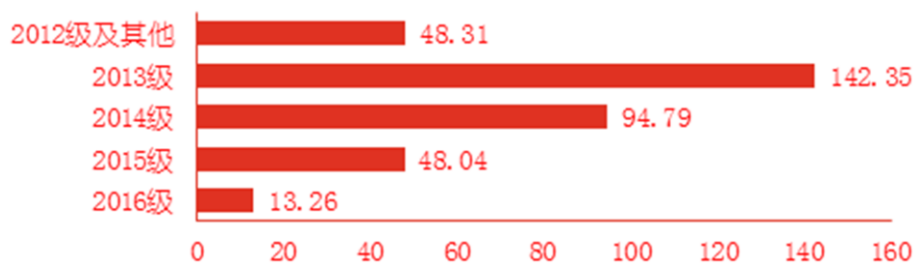
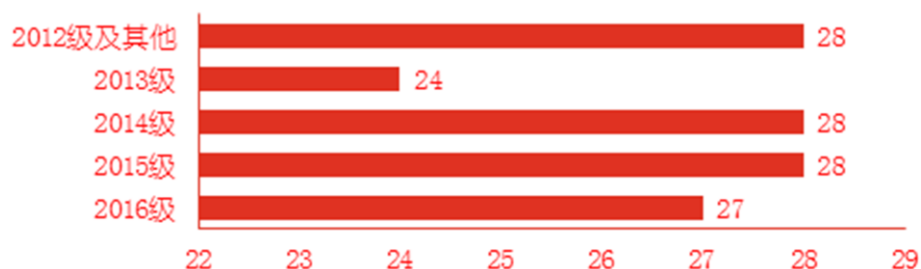
表 2 入馆次数个人排名

排名	姓名	学号	入馆次数	平均每天入馆次数
1	廖伊凡	2014300160015	1056	3.03
2	谢浩然	2013300160017	630	1.81
3	朱人琨	2013300160011	432	1.24
4	张卫民	2013300160022	405	1.16
5	郑天宇	2013300160016	325	0.93
6	张甲哲	2012300160015	304	0.87
7	肖政军	2014300160013	270	0.78
8	谢梦琪	2013300160020	251	0.72
9	孙浩男	2014300160026	226	0.65
10	蒋艺润	2013300160014	204	0.59

*说明: 2016 年武汉大学图书馆开放天数为 348 天,“平均每天入馆次数”仅针对开放天数。

表 3 入馆人次的年级分布

年级	2016 级	2015 级	2014 级	2013 级	2012 级及其他
各年级本科生总数	27	28	28	26	29
各年级入馆人数	27	28	28	24	28
各年级入馆人数占本院本科生总数的比例	19.57%	20.29%	20.29%	17.39%	20.29%
各年级入馆人数占本院本年级本科生总数的比例	100.00%	100.00%	100.00%	92.31%	96.55%
各年级入馆次数	358	1345	2654	3701	1401
年级人均入馆次数	13.26	48.04	94.79	142.35	48.31



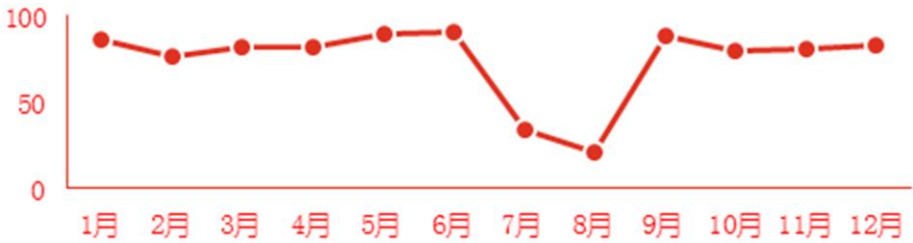
马克思主义学院 2013 级（大四）本科生入馆人数最少，但入馆次数和人均入馆次数为各年级之最；2016 级（大一）本科生入馆次数和人均入馆次数位列各年级之末。

表 4 入馆人次的月度分布

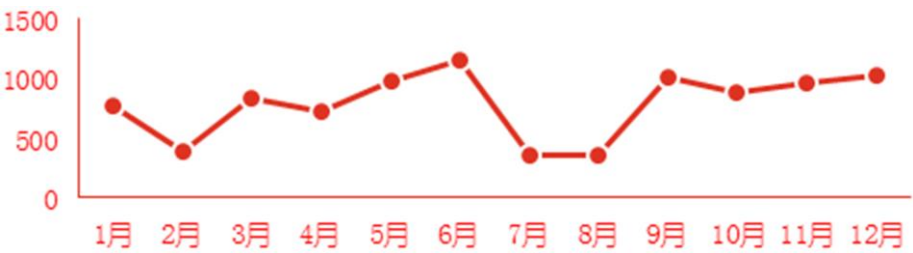
月份	1月	2月	3月	4月	5月	6月	7月	8月	9月	10月	11月	12月
入馆人数	86	76	82	82	89	90	34	21	88	80	81	83
入馆人数占本院本科生总数的比例	62.32%	55.07%	59.42%	59.42%	64.49%	65.22%	24.64%	15.22%	63.77%	57.97%	58.70%	60.14%
入馆次数	776	395	834	729	982	1156	361	351	1014	886	956	1019
人均入馆次数	5.62	2.86	6.04	5.28	7.12	8.38	2.62	2.54	7.35	6.42	6.93	7.38



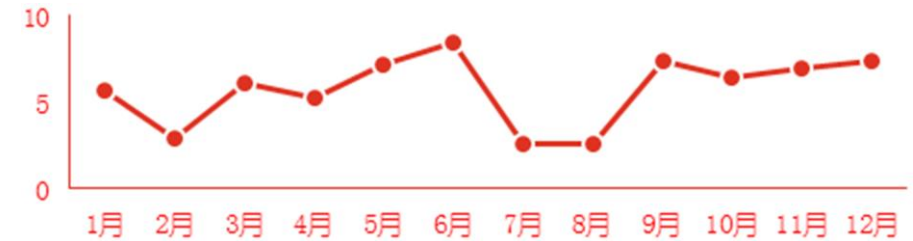
入馆人数
月度分布



入馆次数
月度分布



人均入馆次
数月度分布



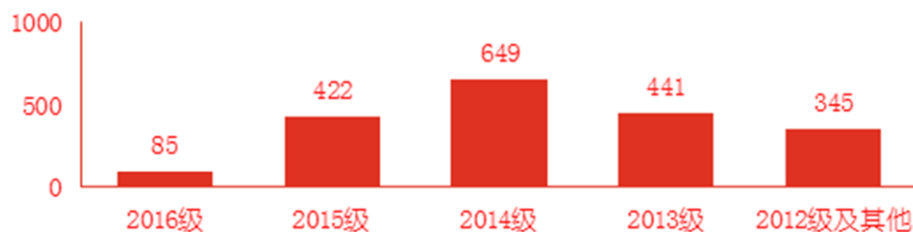
马克思主义学院本科生 7、8 月的入馆人数最少，位处全年各月份入馆人数的谷底，其他月份入馆人数比较稳定；入馆次数、人均入馆次数的低谷出现在 2、7、8 三个月份，期间为寒暑假时间，这与其他院系的发展趋势相符，3-6 月呈现递增趋势，9-12 月相对平稳。

表 5 图书借阅统计

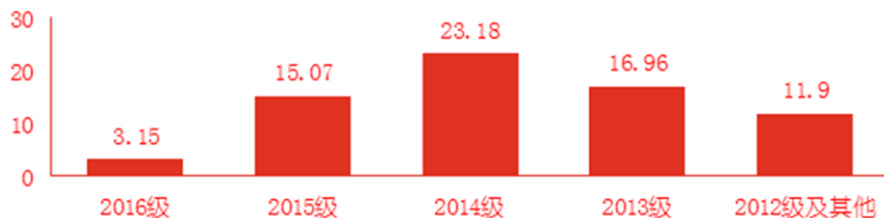
学院本科生总数	借阅册数	借阅册数占全校本科生 借阅总册数的比例	学院人均借阅册数
138	1942	0.68%	14.07



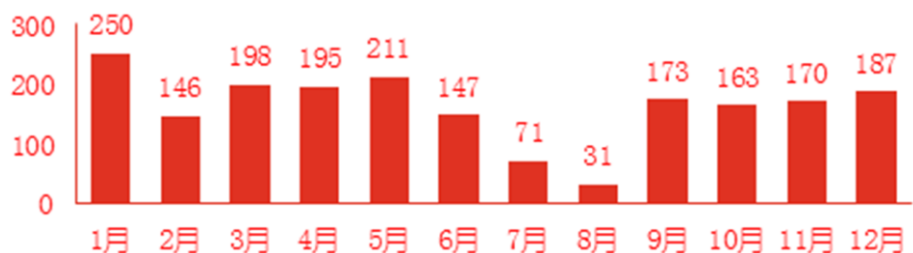
图书借阅册
数年级分布




人均图书借阅
册数年级分布




图书借阅册
数月度分布



马克思主义学院本科生图书借阅册数、人均图书借阅册数年级分布趋势一致，2016 级（大一）本科生最低，2014 级（大三）最高；图书借阅册数月度分布情况中，7、8 月图书借阅册数最少，期间为暑假时间，1 月图书借阅册数最多，为寒假前的一个月。

表 6 图书借阅册数个人排名

排名	姓名	学号	借阅册数
1	廖伊凡	2014300160015	145
2	黄山松	2014300160023	116
3	孙浩男	2014300160026	70
4	蒋艺润	2013300160014	67
5	韩裕龙	2013300160021	61
6	张楚洛	2015300160005	60
7	潘一坡	2015300160025	59
8	谢浩然	2013300160017	54
9	禹泳如	2013300160026	54
10	胡泽勉	2015300160004	53

表 7 借阅次数排名前 20 的中文图书

排名	中文题名	ISBN	索书号	类别	借阅次数
1	毛泽东选集	7-01-000922-8	06. 2/19912	马克思列宁主义、毛泽东思想	15
2	现代思想政治教育学	7-01-005842-3	D64/Z286b	政治、法律	14
3	中国共产党思想政治工作史论	7-04-006734-X	33. 126/Z286	政治、社会生活	8
4	马克思传		01. 7/M118m	马克思列宁主义、毛泽东思想	8
5	东正教与俄罗斯社会	978-7-5097-4210-5	B976. 2/Z286	哲学、宗教	6
6	政治观教育通论	7-04-007113-4	38. 13/W222c	文化、科学、教育、体育	6
7	思想政治教育学原理	7-04-008853-3	38. 821/Z286a	文化、科学、教育、体育	6
8	伦理学是什么	7-301-05560-9	17. 059/H314	哲学	6
9	大学生思想政治教育研究方法	978-7-04-027376-2	G641-3/S418	文化、科学、教育、体育	6
10	SPSS 统计分析	978-7-307-12819-4	C819/T271	社会科学总论	5
11	尼各马可伦理学	978-7-100-06123-0	B502. 233/Y136a4	哲学、宗教	5
12	社会主义通史	978-7-01-006261-7	D091. 6/W221	政治、法律	5
13	古代家庭道德教育	978-7-5625-2526-4	B823. 1/H313	哲学、宗教	5
14	音乐审美心理学教程	7-80692-167-2	J601/L521	艺术	5
15	柏拉图全集	7-01-003441-9	15. 0133/B175c	哲学	5
16	马克思传		02. 7/M175f	马克思列宁主义、毛泽东思想	5
17	科学社会主义的理论与实践	7-300-06713-1	D0-0/G225a	政治、法律	5
18	“科学社会主义的理论与实践”研	7-300-05851-5	D0-0/G225b	政治、法律	5

	究述评				
19	马克思主义党的学说和党的建设	978-7-300-07617-1	D053/W463	政治、法律	5
20	大学英语四级听力真经	978-7-300-19179-9	H319.9/L586d	语言、文字	5

*说明：表中“类别”指中图法或科图法基本大类或下级类目；T 工业技术类的图书“类别”划分到一级类目，下文同此。

表 8 非零借次外文图书

排名	外文题名	ISBN	索书号	类别	借阅次数
1	Toward a science of translating = 翻译科学探索 /	7810950703	H059/N664/2004/Y	语言、文字	1
2	理想国/	9787506294799	D091.2/P718/2009	政治、法律	1
3	瓦尔登湖/	9787506294775	I712.64/T488/2009	文学	1
4	The sociological imagination /	9787565716560	C91/M657s/2016/Y	社会科学总论	1

表 9 各类别图书借阅次数排名

排名	中图法一级类目	该类图书被借阅总次数
1	D 政治、法律	451
2	B 哲学、宗教	348
3	G 文化、科学、教育、体育	236
4	I 文学	205
5	K 历史、地理	175
6	A 马列主义、毛泽东思想、邓小平理论	159
7	C 社会科学总论	104
8	F 经济	103
9	J 艺术	51
10	H 语言、文字	49
11	T 工业技术	26
12	E 军事	8
13	其他	7
14	O 数理科学与化学	5
15	R 医药、卫生	4
16	N 自然科学总论	4
17	P 天文学、地球科学	3
18	Z 综合性图书	2
19	V 航空、航天	1
20	Q 生物科学	1

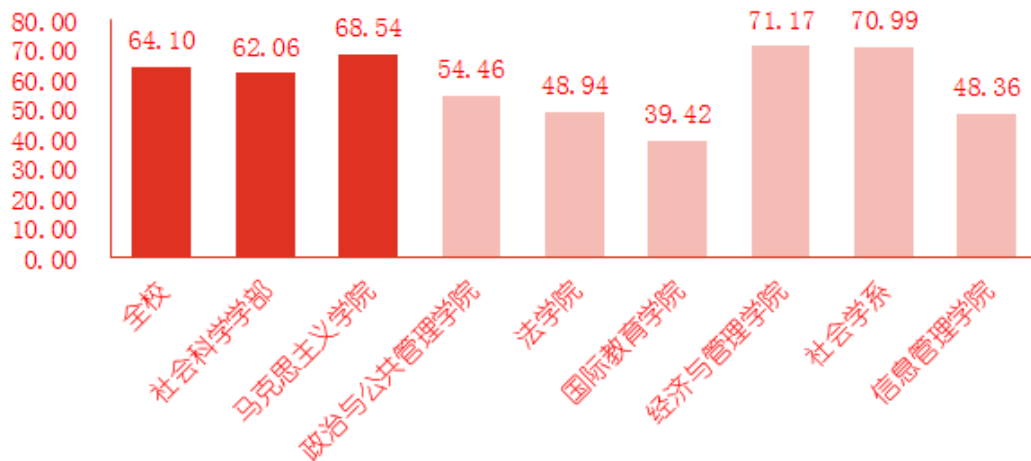


图1 马克思主义学院人均入馆次数横向比较

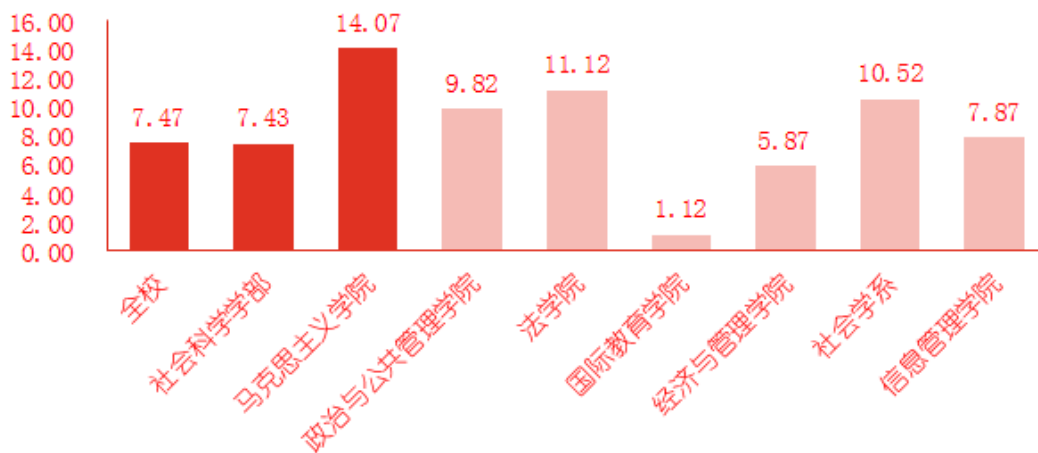


图2 马克思主义学院人均图书借阅册数横向比较

在本科生人均入馆次数方面，马克思主义学院高于全校和本学部平均水平，在本学部所有院系中位列第三位；在本科生人均图书借阅册数方面，马克思主义学院远高于全校和本学部平均水平，在本学部各院系中位列首位。